



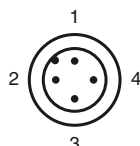
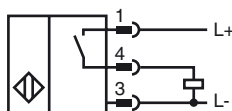
Designação para encomenda

NEN10-12GM50-E2-V1

Características

- Distância de conexão elevada
- 10 mm não nivelado

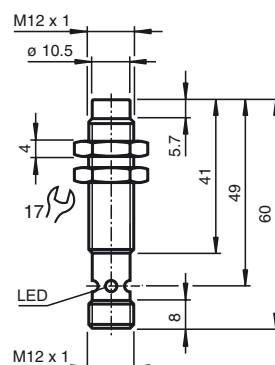
Ligação



Fios cores de acordo com a EN 60947-5-2

1	BN
2	WH
3	BU
4	BK

Dimensões



Dados técnicos

Dados gerais

Função do elemento de comutação	PNP	Contacto de trabalho
Intervalo de comutação	s_n	10 mm
Montagem		não nivelado
Polaridade de saída		DC
Intervalo seguro de comutação	s_a	0 ... 8,1 mm
Factor de redução r_{AI}		0,49
Factor de redução r_{Cu}		0,45
Factor de redução $r_{1,4305}$		0,77

Dados característicos

Condições de montagem	
A	13 mm
B	16 mm
C	30 mm
F	42 mm
Tensão de funcionamento	U_B 10 ... 30 V
Frequência de comutação	f 0 ... 400 Hz
Histerese	H tip.5%
Protecção contra as inversões da polaridade	protecção contra polaridade inversa
Protecção contra curto-circuito	cíclico
Queda de tensão	U_d ≤ 2 V
Corrente de funcionamento	I_L 0 ... 200 mA
Corrente residual	I_r 0 ... 0,1 mA tipo 0,1 μ A com 25 °C
Corrente reactiva	I_0 ≤ 10 mA
Indicação do estado de comutação	LED, amarelo

Características da segurança funcional

MTTF _d	602 a
Vida útil (T_M)	20 a
Grau de cobertura do diagnóstico (GCD)	0 %

Condições ambiente

Temperatura ambiente	-25 ... 70 °C (-13 ... 158 °F)
----------------------	--------------------------------

Dados mecânicos

Tipo de saída	Conector do aparelho M12 x 1 , 4 pinos
Material da caixa	Latão, cromado
Superfície frotal	PBT
Tipo de protecção	IP67

Conformidade de directivas e normas

Conformidade com as normas	
Normas	EN 60947-5-2:2007 IEC 60947-5-2:2007

Autorizações certificados

Autorização UL	cULus Listed, General Purpose
Autorização CSA	cCSAus Listed, General Purpose
Autorização CCC	Produtos com tensão de operação máxima de ≤ 36 não necessitam de aprovação, por este motivo não apresentam identificação CCC.

Condições de montagem

